



DOOR[®]
& DECOR
PORTAS CONCEITO

Produtos exclusivos em ACM

Matriz: BA, Filiais: SE, SP, PE

História da empresa

O desenvolvedor e CEO da **Door & Decor Portas Conceito**, César Rodrigues, desde o ano de 2008 tem experiência com a matéria-prima das portas, o ACM. (pagina 04)

Em 2015 **separou-se** do quadro societário de sua empresa e foi em busca de novas tendências e tecnologias.

“Eu sentia uma necessidade de inovar ou fazer algo grande para agregar valor a vida dos clientes, e meus sócios não tinham a mesma mentalidade, e isso travava a empresa e não tinha propósito” - César Rodrigues - CEO

Em 2016 foi a falência, no mesmo ano identificou um grande negócio, e faltavam recursos para entrar nele.

Em 2017 buscando **capacitação e qualificação** técnica viajou até Uberlândia Minas Gerais e fez curso de imersão de 3 dias na **maior empresa** de portas em ACM do mundo!

Acreditando nesse **novo negócio** após o curso, **vendeu seu único carro** e investiu em equipamentos para começar uma nova jornada. E assim nasceu a Door & Decor Portas Conceito!

Desde seu nascimento, investimos em projetos assertivos com fino acabamento feito com amor e excelência por toda nossa equipe!

Hoje somos **a maior empresa de portas em ACM do nordeste**, expandindo para o Brasil!

Investimos em equipamentos modernos extremamente precisos!

Todos nossos produtos são produzidos com matéria-prima de primeira linha!

Após erros e acertos desenvolvemos nosso sistema de **batente ultrarrápido** que é e tecnologia única incomparável!

Todas as nossas portas em ACM tem os perfis extrusados com nossa tecnologia, **única e qualidade superior!**

Desenvolvemos vários modelos de portas modernas, desde o tipo, exportação com tecnologia de dupla vedação, a portas padrão nacional.

Além de tecnologias empregadas termoacústica, **veda porta automático italiano**, batente com amortecimento e vedação em PVC ou Q-Lon.

Hoje somos a maior empresa de portas em ACM do nordeste, expandindo para o Brasil!

Contamos com a **matriz** em Lauro de Freitas Bahia e seis **filiais**:

Aracaju - SE, Atibaia - SP, Feira de Santana - BA , SINOP - MT, Paulista - PE, Porto Alegre - RS.

César Rodrigues - CEO

“Quem fica de joelhos diante de Deus, fica de pé diante de qualquer coisa, Não importa quantos obstáculos vou encontrar, pois Deus segue na minha frente abrindo caminho.”



Nossa missão

Expandir nossas linhas de produtos em ACM pelo Brasil, agregando valor satisfação e realização de sonhos a cada cliente.

Nossa visão

Ser referência no BRASIL em produtos de ACM com inovação e tecnologia.

Nossos valores

Excelência, ética, inovação e transparência.

CONHEÇA O ACM

O que é o ACM?


É um painel constituído por duas chapas sólidas de alumínio (tipo sanduiche) no centro unidas a um núcleo de polietileno de altíssima qualidade e baixa densidade. O seu processo de pintura, o Coil Coang (camadas), garante a durabilidade e uniformidade da cor.

A pintura é uma resina industrial conhecida como PVDF (kynar 500) ou tinta poliéster feita em diversas chamadas de pintura (exemplo abaixo).

O ACM é um produto com excelente uniformidade, resistência durabilidade e beleza (garantia 15 anos 4mm kynar , 3mm poliéster 5 anos).

As chapas possuem as seguintes medidas padrão :
1220 mm X 5000 mm (3mm poliéster)
1250 mm X 5000 mm (4mm kynar)
1500 mm X 5000 mm (3mm poliéster ou 4mm kynar)

E medidas especiais até 8 metros (sob consulta).



VANTAGENS DO ACM

Garantia de até **15 anos na cor (chapa 4mm kynar)**

Fabricação **sob medida**

Alta **durabilidade**

Mais **conforto**

Livre de **cupim**

Baixa manutenção

Não enferruja

Melhor **custo benefício**

Limpeza fácil

Variedades de **cores e texturas**

Resistente ao **sol, chuva e maresia (costal)**

Termoacústico

Construção **seca**

Durável e leve

Fácil moldagem

Uso para **diversas** finalidades





PORTAS PIVOTANTES EM ACM

São portas sem dobradiças, com pivôs fixados no piso e no batente superior, girando em torno de um eixo vertical.

São elegantes e cada vez mais vem ganhando espaço nas entradas de lojas, casas e apartamentos de luxo e bom gosto.

São Fabricadas **sob medidas**

Sistema **pivotante**

Estrutura **100% alumínio** reforçado

Revestidas com **ACM** (4mm kynar)

Vedação em todo perímetro da porta

Dupla Vedação (tecnologia)*

Sistema automático de vedação **inferior e superior***

Fechaduras **Multiponto de travamento** (até 24 pinos)*

Fechaduras **Digitais***

Puxadores em **Aço inox 304** (até 5 metros)*

*Nota: produto sob consulta de preços e medidas e disponibilidade

Porta externa
Altura: de 2.20m á 8.00m máximo
Largura: até 3.50m máximo



Tecnologias:

- ACM 4mm Kynar
- Batente com **Dupla vedação** (PVC ou Q-LON)
- Isolamento Térmico e acústico*
- Veda porta Automático superior e inferior
- Estrutura em Alumínio reforçado (2mm á 6mm)

Espessura da porta:

- 120mm
- 170mm
- até 300mm

Sistema PIVÔ:

- 450 kg
- 750 kg
- 1000 kg
- 1500 kg
- 2000 kg

Porta externa
Altura: de 2.20m á 8.00m máximo
Largura: até 3.50m máximo



Tecnologias:

- ACM 4mm **KYNAR**
- Batente com Vedação de PVC
- Isolamento Térmico e acústico*
- Veda porta Automático superior e inferior*
- Estrutura em Alumínio reforçado (2mm á 3mm)

Espessura da porta:

- 56mm
- 70mm
- 120mm (podendo ser dupla vedação)

Sistema PIVÔ:

- 150 kg
- 250 kg
- 450 kg
- 750 kg

Porta interna e externa
Altura: de 5.00m á 8.00m máximo
Largura: até 3.50m máximo



Tecnologias:

- ACM 3mm **SUPER POLIESTER**
- Batente com Vedação de PVC
- Isolamento Térmico e acústico*
- Veda porta Automático superior e inferior*
- Estrutura em Alumínio reforçado (1.5mm á 2mm)

Espessura da porta:

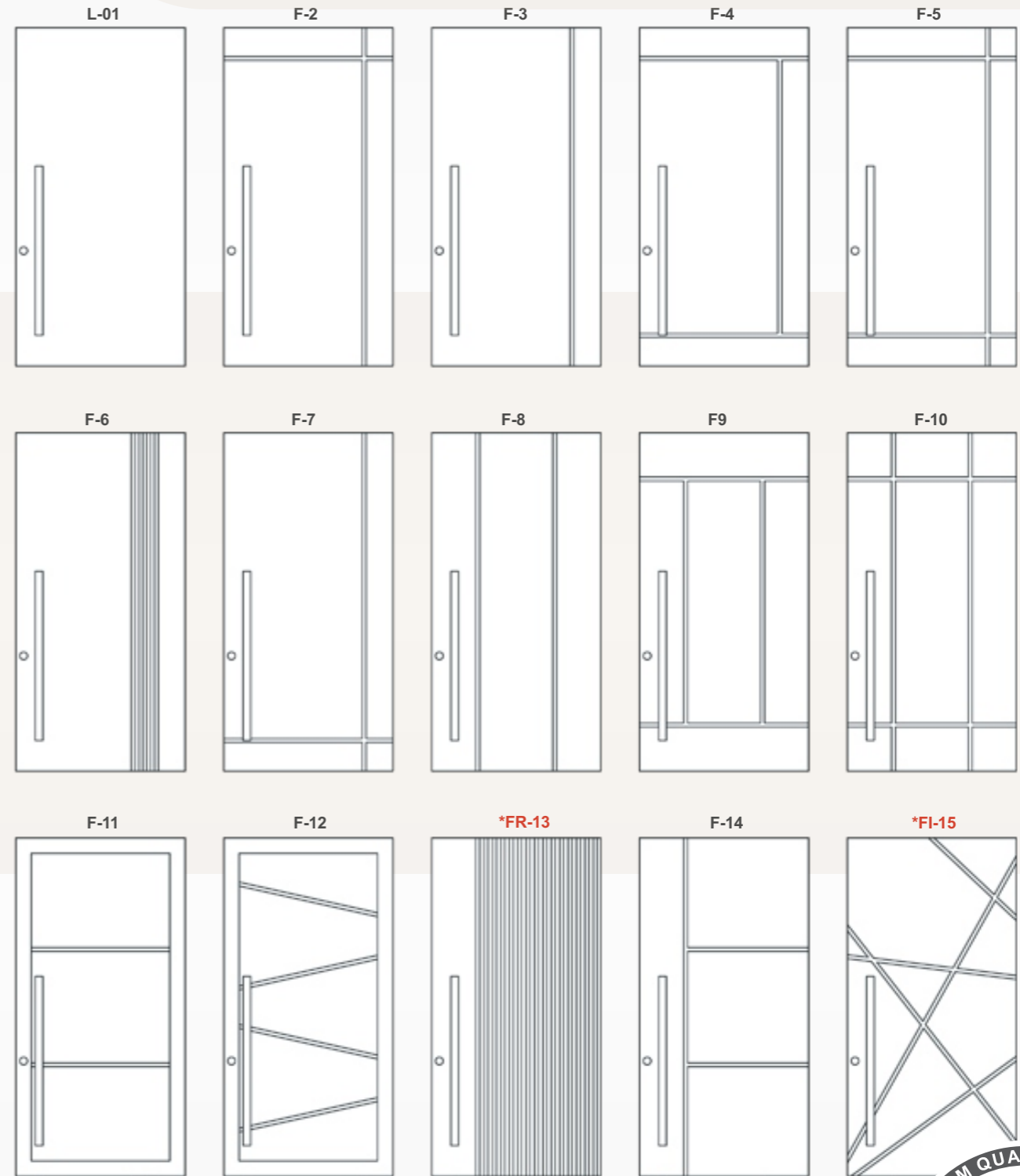
- 39mm
- 52mm
- 66mm
- 116mm

Sistema PIVÔ:

- 150 kg
- 250 kg
- 450 kg
- 750 kg



Modelos com puxador EXTERNO



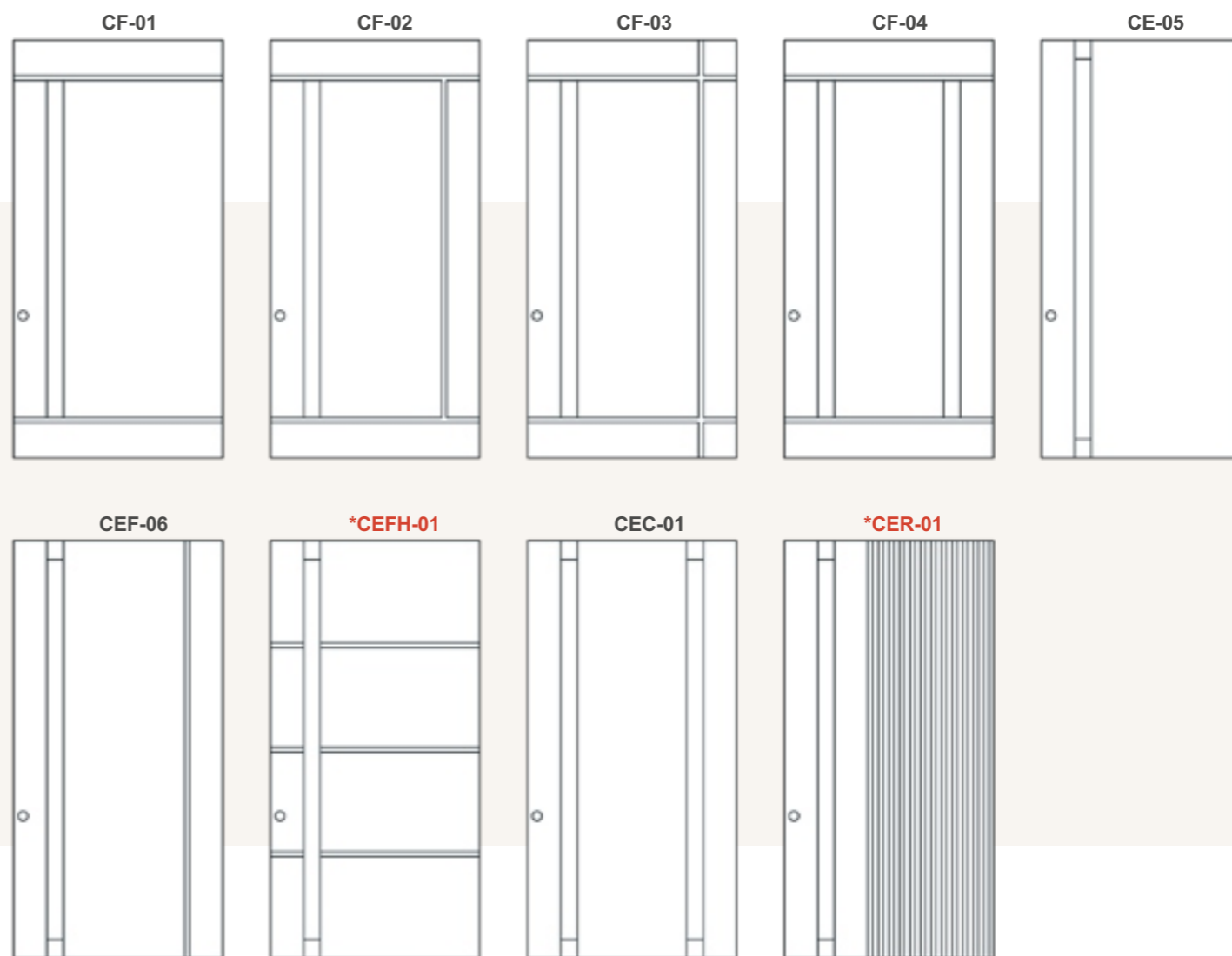
*Modelos FR-13 e FI-15 possuem preço especial.



puxadores
EXTERNOS



Modelos com
puxador
CAVA




Design com acabamento **moderno, elegante e luxuoso**. Dispensa utilização de puxadores tradicionais

Puxador em cava, preço sob consulta. *Modelos **CEFH-01** e **CER-01** possuem preço especial.



puxador
CAVA

BLUE
DIAMOND
PORTAS PADRÃO NACIONAL



DOOR
& DECOR
PORTAS CONCEITO



TIPO EXPORTAÇÃO **DUPLA VEDAÇÃO**

vedação e amortecimento em **Q-Lon**

Espessura da porta:

- 120mm
- 170mm
- até 300mm

IMPERIAL
DIAMOND
PORTAS TIPO EXPORTAÇÃO




PADÃO NACIONAL

Batente Ultrarrápido
vedação e amortecimento em PVC

Espessura da porta:

- 56mm
- 70mm
- 94mm

BLUE
DIAMOND
PORTAS PADRÃO NACIONAL



DOOR
& DECOR
PORTAS CONCEITO




LINHA BASIC

PORTAS PROMOCIONAIS

Espessura da porta:

- 39mm
- 52mm
- 66mm
- 116mm



Bandeira superior

É possível obter portas com medidas **menores** e alongamento com **painel fixo**, dando a impressão de **BIG Porta**.



Portas Internas

CORRER



FOSCO




BRILHO



PORTÕES



LINHA
RESIDENCE



**DOOR
& DECOR**
PORTAS CONCEITO




PERGOLADOS - MARQUISES - BRISES - FACHADAS - VAZADOS





PERGOLADOS DE ACM

LINHA
RESIDENCE






Siga-nos nas redes sociais:

f **@** dooredecor


Conheça nossa empresa

www.dooredecor.com.br

 vendas@dooredecor.com.br

Matriz **LAURO DE FREITAS - BA**

Rua Maria Isabel dos Santos nº 520, loja 08
(ao lado do Mercado da Bahia)

 **71 98799-3733 / 3251-7354**

Filial **PERNAMBUCO**

Av. Antônio Cabral de Souza , 1331, Nobre, Paulista

 **81 99226-9958**


Filial **ARACAJU - SE**

Av. Presidente Tancredo Neves nº 100, loja 05
(próximo PISOLAR)

 **79 98104-4004**

Filial **ATIBAIA - SP:**

Rua Belém do Pará, 370, Recreio Estoril

 **11 98727-7450**